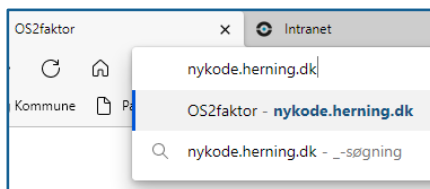


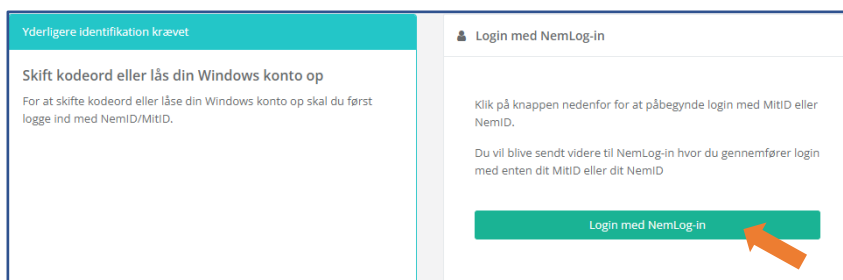
Administration af Windows kodeord i browser

! Du kan skifte dit Windows kodeord og låse din Windows konto op fra en hvilken som helst pc/mobil med internetadgang. Det gælder også en privat pc/mobil!

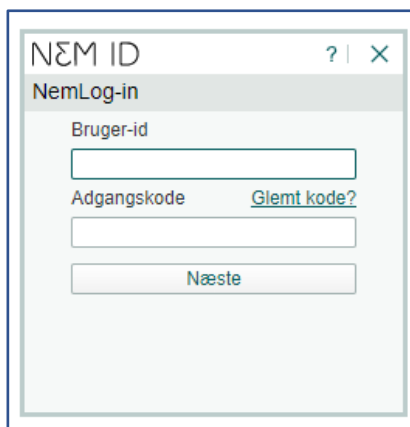
1 Åbn en browser (f.eks. Edge eller Chrome) og indtast **nykode.herning.dk** i adressefeltet og tryk **ENTER**.



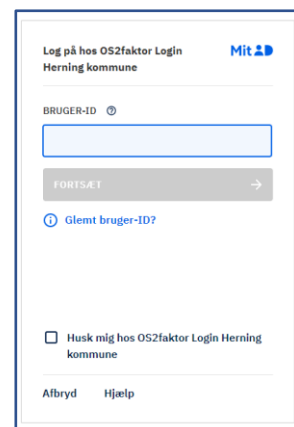
2 Tryk på **Login med NemLog-in**.



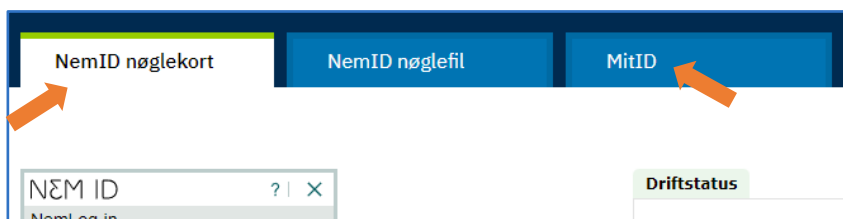
3 Log nu på med dit **PRIVATE NemID** ELLER dit **PRIVATE MitID**.



eller



Du kan skifte mellem **NemID** og **MitID** øverst i skærbilledet.



! Har du flere konti og dermed flere kodeord, vil du få dem vist på en oversigt. Klik på den konto, der skal skiftes kodeord for.

4

Fra januar 2023 bliver det obligatorisk med en såkaldt ekstra faktor for at kunne logge på visse systemer med f.eks. personfølsomme oplysninger. Til det skal du bruge en erhvervsidentitet.

For at aktivere din erhvervsidentitet ifm. brug af specifikke systemer, bedes du læse og acceptere de viste **Anvendelsesvilkår** og **Privatlivspolitik** ved at sætte flueben i feltet **Jeg har læst og accepteret vilkårene**.

Accepterer du ikke vilkårene nu, vil du få vist dem igen næste gang.

Du kan læse mere på intranettet om, hvorfor du skal aktivere din brugerkonto.

Klik **Accepter vilkårene**.

Vilkår for anvendelse af brugerkonto

Før du kan tage din brugerkonto i brug, skal du læse og acceptere nedenstående vilkår. Du forpligter dig til at anvende din brugerkonto i henhold til de nævnte vilkår, samt at følge de retningslinjer der er listet nedenfor.

Anvendelsesvilkår Privatlivspolitik

Jeg medgiver hermed at være indforstået med nedenstående vilkår for anvendelsen af erhvervsidentiteten

- At jeg ved aktiveringen af erhvervsidentiteten oplyser fyldstgørende og retvisende identifikationsinformationer
- At jeg ikke deler erhvervsidentiteten med andre
- At jeg holder kodeord og andre loginmidler tilknyttet erhvervsidentiteten fortløbig
- At jeg omgående spærre erhvervsidentiteten, eller at jeg skifter kodeord og andre loginmidler, ved mistanke om at erhvervsidentiteten er blevet kompromiteret.
- At jeg omgående anmoder om at få min erhvervsidentitet gendestuet hvis de tilknyttede identitets-data (fx personnummer) har ændret sig siden udstedelsen

Jeg medgiver samtidig at jeg er bekendt med kommunens politik og retningslinjer for informationssikkerhed og databeskyttelse, og følger disse, og at jeg er ansvarlig for løbende at holde mig opdateret omkring ændringer i informationssikkerhedspolitikken.

Endeligt er jeg bekendt med at jeg kun må anvende erhvervsidentiteten i forbindelse med mit arbejdsmæssige hverv.

Jeg har læst og accepteret vilkårene

Accepter vilkårene

5

Klik på **Ja, aktiver brugerkonto** for at bekræfte aktiveringen.

Aktiver brugerkonto

Din brugerkonto er ikke blevet aktiveret endnu, og kan ikke anvendes til login på webtjenester der kræver et højt sikkerhedsniveau. Ønsker du at aktivere brugerkontoen nu?

Ja, aktiver brugerkonto

Nej

6

Du har nu mulighed for at skifte dit kodeord eller låse din Windows konto op. Klik på den ønskede knap.

Glemte kodeord eller låst ude?

Brugerkonto: yfgac

Skift kodeord Her kan du skifte kodeord, hvis du har glemte det, eller af en anden grund har brug for et nyt.

Lås windows konto op Her kan du låse din Windows konto op, hvis den er blevet låst.

👉

Vil du låse din Windows konto op, gå til punkt 9. Hvis du vil skifte dit kodeord, fortsæt til næste punkt.

7

Skriv nu det nye kodeord i felterne **Nyt kodeord** og **Gentag kodeord** og tryk på **Skift kodeord**.

Ved et klik på **Regler for kodeordskompleksitet**, kan du se kravene til dit kodeord!

Vælg kodeord

Få nyt kodeord

Brugerkonto: itaac

Nyt kodeord

Gentag kodeord

Skift kodeord

Regler for kodeordskompleksitet

Opfylder det indtastede kodeord ikke kravene til kompleksitet og/eller er de to kodeord i felterne ikke ens, vises en meddelelse.

Vælg kodeord

Få nyt kodeord

Brugerkonto: yfgac

.....

- Kodeordet lever ikke op til kodeordskompleksitetskravene

.....

- De to kodeord er ikke identiske

Skift kodeord

Regler for kodeordskompleksitet

8

Dit kodeord er nu skiftet og du kan logge på det ønskede system.

✓ Kodeord skiftet

Dit kodeord er nu blevet skiftet. Du vil automatisk blive ledt tilbage til den side du kom fra inden for 15 sekunder, hvis dette ikke sker automatisk kan du trykke [her](#)

9

(fortsat fra pkt. 6)
Klik på **Lås Windows konto op**.

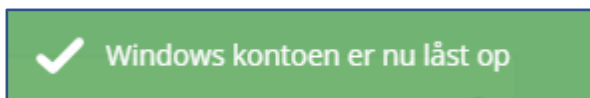
Lås windows konto op

Her kan du låse din windows konto op. Din konto kan være blevet låst, hvis du har tastet dit kodeord forkert for mange gange.

Lås windows konto op

10

En meddelelse **Windows kontoen er nu låst op** vises kortvarigt



11

En oversigt over din konto vises. Klik **Log ud** i øverste højre hjørne og luk fanen i browseren.

Mit skærmbillede

Log ud

Brugerkonto

Navn: Anne-Louise Stokkebak Caspersen

Sprog: yfgac

E-mail: [redacted]

Status: Ertuvsvindstet aktiveret

Handlinger

- Glem kodeord eller låst ud?
- Lås ertuvsvindstet

Referencer

- Vids for anvendelse
- Privatlivspolitik

Links

- Glem mig
- Ingen adgang
- Internet

Mine 2 faktor enheder

OBSfaktor ID	Type	Navn	NBS afregnings	Handlinger
Ingen klienter...				

Ingen klienter...

Tilføj 1 faktor enhed | Fjern 1 faktor enhed | Tilføj sikkerhedsoplysninger